



**ESTADO DE SITUACIÓN FINANCIERA
MUNICIPIO DE SAN PEDRO GARZA GARCÍA
AL 31 DE MAYO DE 2017 Y AL 31 DE DICIEMBRE DE 2016**

ACTIVO	2017		2016	
ACTIVO CIRCULANTE				
Efectivo y Equivalentes de Efectivo	1,304,198,355	707,209,729	110,240,370	
Derechos a recibir efectivo o equivalentes	31,194,155	35,679,780	81,132,865	
Derechos a Recibir Bienes o Servicios	80,855,443	28,628,264	470,409	
Total de Activos Circulantes	1,416,247,953	771,517,774	193,018,049	
ACTIVO NO CIRCULANTE				
Inversiones Financieras a Largo Plazo	70,879,142	65,540,506	432,712,384	
Bienes Inmuebles, Infraestructura y Construcciones en Proceso	1,316,611,129	1,279,861,726	155,436,405	
Bienes Muebles	479,248,184	403,783,552		
Activos Intangibles	36,933,548	36,759,548		
Depreciación Acumulada de Bienes Inmuebles	459,576,029	425,749,354		
Activos Diferidos	274,897,618	274,697,618		
Total de Activos No Circulantes	1,718,793,597	1,634,893,596	588,148,788	
Total de Activos	3,135,041,544	2,406,411,369	781,166,837	
PASIVO				
PASIVO CIRCULANTE				
Cuentas Por Pagar a Corto Plazo	84,830,316			
Porción a Corto Plazo de la Deuda Pública a Largo Plazo	65,111,475			
Pasivos Diferidos a Corto Plazo	298,230			
Fondos y Bienes de Terceros en Garantía y/o Administración a Corto Plazo	1,716,896			
Otros Pasivos a Corto Plazo	289,514			
Total de Pasivos Circulantes	152,246,432			
PASIVO NO CIRCULANTE				
Deuda Pública a Largo Plazo	387,508,380			
Provisiones a Largo Plazo	159,437,681			
Total de Pasivos No Circulantes	546,946,061			
Total de Pasivo	699,192,493			
HACIENDA PÚBLICA / PATRIMONIO				
Hacienda Pública/Patrimonio Contribuido				
Hacienda Pública/Patrimonio Generado				
Resultado del Ejercicio Ahorro / Desahorro	812,898,568			
Resultado de Ejercicios Anteriores	1,461,709,065			
Revalúos	60,971,309			
Rectificaciones de Resultado de Ejercicios Anteriores	100,270,109			
Total Hacienda Pública / Patrimonio	2,435,849,052			
Total de Pasivo y Hacienda Pública/Patrimonio	3,135,041,544			

Aproximada 12:00 p.m.
REPUBLICANO AYUNTAMIENTO
RECIBIÓ
20 JUN 2017
 SAN PEDRO GARZA GARCÍA, N.L.


[Signature]
 C. María Elena Sánchez López
 C. Síndico Primera


[Signature]
 C.P. Rafael Serna Sánchez
 C. Secretario de Finanzas y Tesorero Municipal



ESTADO DE ACTIVIDADES
MUNICIPIO DE SAN PEDRO GARZA GARCIA
AL 31 DE MAYO DE 2017
Y AL 31 DE MAYO DE 2016

INGRESOS Y OTROS BENEFICIOS	2017	2016
Impuestos	762,763,605	588,080,953
Impuestos sobre los Ingresos	341,438	364,598
Impuestos sobre el Patrimonio	757,459,111	583,676,537
Accesorios de impuestos	4,963,057	4,039,818
Derechos	42,613,515	46,251,128
Productos de Tipo Corriente	42,378,893	16,863,281
Aprovechamientos de Tipo Corriente	23,196,742	26,293,230
Participaciones y Aportaciones		
Participaciones	419,095,083	334,089,770
Aportaciones	114,648,799	98,795,976
Otros Ingresos y Beneficios		
Otros Ingresos y Beneficios Varios	394,593	2,966,435
Total Ingresos	1,405,091,229	1,113,340,774
GASTOS Y OTROS PERDIDAS		
Gastos de Funcionamiento		
Servicios Personales	345,573,383	331,091,014
Materiales y Suministros	39,813,675	33,421,468
Servicios Generales	128,414,776	117,098,580
Transferencias, Asignaciones, Subsidios y otras Ayudas		
Transferencias Internas y Asignaciones al Sector Público	20,107,803	17,736,927
Ayudas Sociales	9,051,983	6,178,807
Intereses, Comisiones y Otros Gastos de la Deuda Pública		
Intereses de la Deuda Pública	15,404,366	20,298,109
Otros Gastos y Pérdidas Extraordinarias		
Estimaciones, Depreciaciones, Deterioros, Obsolescencias, Amortizaciones y Provisiones	33,826,675	33,907,342
Otros Gastos	-	691,159
Inversión Pública		
Inversión Pública No Capitalizable	-	
Total de Gastos y Otras Pérdidas	592,192,661	560,423,405
Ahorro/Desahorro Neto del Ejercicio	812,898,568	552,917,369



C.P. Rafael Serna Sánchez
C. Secretario de Finanzas y Tesorero Municipal



C. María Elena Sánchez López
C. Síndico Primera



**ESTADO DE VARIACION EN LA HACIENDA PÚBLICA/PATRIMONIO
MUNICIPIO DE SAN PEDRO GARZA GARCIA
AL 31 DE MAYO DE 2017 Y AL 31 DE DICIEMBRE DE 2016**

Concepto	Hacienda Pública/ Patrimonio Contribuido	Hacienda Pública /Patrimonio Generado de Ejercicios Anteriores	Hacienda Pública /Patrimonio Generado del Ejercicio	Ajustes por Cambios de Valor	Total
Hacienda Pública/Patrimonio Neto al Final del Ejercicio Anterior 2015			1,159,824,818	0	1,110,013,185
Rectificaciones de Resultados de Ejercicios Anteriores	-	49,811,634	-	-	-
Cambios en Políticas Contables y Cambios por Errores Contables	-	148,444,056	-	-	148,444,056
Patrimonio Neto Inicial Ajustado del Ejercicio					
Actualizaciones y donaciones de capital	-	-	-	-	-
Actualizaciones de la Hacienda Pública/Patrimonio	-	-	-	-	-
Variaciones de la Hacienda Pública/ Patrimonio Neto del Ejercicio					
Ganancia/Pérdida por Revaluos	-	-	-	-	-
Reservas	-	-	-	-	-
Resultados del Ejercicio: Ahorro/Desahorro	-	-	663,675,403	-	663,675,403
Otras Variaciones de la Hacienda pública/ Patrimonio Neto	-	-	-	-	-
Hacienda Pública/Patrimonio Neto al Final del Ejercicio 2016		198,255,690	1,823,500,222	-	1,625,244,532
Hacienda Pública/Patrimonio Neto al Final del Ejercicio Anterior 2016					
Rectificaciones de Resultados de Ejercicios Anteriores	-	-	-	-	-
Cambios en Políticas Contables y Cambios por Errores Contables	-	2,294,048	-	-	2,294,048
Patrimonio Neto Inicial Ajustado del Ejercicio					
Actualizaciones y donaciones de capital	-	-	-	-	-
Actualizaciones de la Hacienda Pública/Patrimonio	-	-	-	-	-
Variaciones de la Hacienda Pública/ Patrimonio Neto del Ejercicio					
Ganancia/Pérdida por Revaluos	-	-	-	-	-
Reservas	-	-	-	-	-
Resultados del Ejercicio: Ahorro/Desahorro	-	-	812,898,568	0	812,898,568
Otras Variaciones de la Hacienda pública/ Patrimonio Neto	-	-	-	-	-
Hacienda Pública/Patrimonio Neto al Final del Ejercicio 2017		200,549,738	2,636,398,790	-	2,435,849,052


C. P. Rafael Serna Sánchez
C. Secretario de Finanzas y Tesorero Municipal


C. María Elena Sánchez López
C. Síndico Primera



**REPORTE ANALÍTICO DEL ACTIVO
MUNICIPIO DE SAN PEDRO GARZA GARCIA
DEL MES DE MAYO DE 2017**

Cuenta Contable	Saldo Inicial (SI) 1	Cargos del Periodo 2	Abonos del Periodo 3	Saldo Final (SF) 4(1+2-3)	Variación del Periodo (SI-SF) (1-4)
1	ACTIVO				
11	ACTIVO CIRCULANTE				
111	Efectivo y Equivalentes	1,297,699,850	1,090,399,979	1,083,901,475	6,498,505
112	Derechos a Recibir Efectivo o Equivalentes	34,926,990	9,958,589	13,691,423	3,732,835
113	Derechos a Recibir Bienes o Servicios	61,939,159	23,059,604	4,143,320	18,916,284
12	ACTIVO NO CIRCULANTE				
121	Inversiones Financieras a Largo Plazo	69,792,675	1,086,467	-	1,086,467
123	Bienes Inmuebles, Infraestructura y Construcciones en Proceso	1,301,707,639	23,036,286	8,132,796	14,903,490
124	Bienes Muebles	473,585,819	5,662,364	0	5,662,364
125	Activos Intangibles	36,759,548	174,000	-	174,000
126	Depreciaciones, Deterioro y Amortizaciones Acumuladas de Bienes	- 449,913,013	-	9,663,016	9,663,016
127	Activos Diferidos	274,697,618	-	-	-
	<i>Total</i>	3,101,196,286	1,153,377,289	1,119,532,031	33,845,269

C.P. Rafael Serna Sánchez
C. Secretario de Finanzas y Tesorero Municipal

C. María Elena Sánchez López
C. Síndico Primera



**REPORTE ANALÍTICO DEL PASIVO
MUNICIPIO DE SAN PEDRO GARZA GARCIA
DEL MES DE MAYO DE 2017**

Cuenta Contable	Saldo Inicial (SI) 1	Cargos del Periodo 2	Abonos del Periodo 3	Saldo Final (SF) 4(1+3-2)	Flujo del Periodo (SI-SF) (1-4)
02 PASIVO					
21 PASIVO CIRCULANTE					
0211 Cuentas por Pagar a Corto Plazo	-112,968,753	270,465,605	242,327,168	-84,830,316	28,138,437
0213 Porción a Corto Plazo de la Deuda Publica a Largo Plazo	-70,344,116	17,863,377	12,630,737	-65,111,475	5,232,641
0215 Pasivos Diferidos a Corto Plazo	-298,230	0	0	-298,230	0
0216 Fondos y Bienes de Terceros en Garantía y/o Administración a Corto Plazo	-1,739,759	305,575	282,711	-1,716,896	22,864
0219 Otros Pasivos a Corto Plazo	-289,514	0	0	-289,514	0
22 PASIVO NO CIRCULANTE					
0223 Deuda Publica a Largo Plazo	-399,656,232	12,147,853	0	-387,508,380	12,147,853
0226 Provisiones a Largo Plazo	-159,025,200	673,986	1,086,467	-159,437,681	-412,481
03 HACIENDA PUBLICA/ PATRIMONIO					
32 HACIENDA PUBLICA /PATRIMONIO GENERADO					
0322 Resultados de Ejercicios Anteriores	-2,194,501,876	333,095	80,438,853	-2,274,607,634	-80,105,758
0323 Revalúos	-60,971,309	0	0	-60,971,309	0
0325 Rectificaciones de Resultados de Ejercicios Anteriores	-101,401,296	1,131,187	0	-100,270,109	1,131,187
	-3,101,196,286	302,920,678	336,765,937	-3,135,041,544	-33,845,259

C.P. Rafael Serna Sánchez
C. Secretario de Finanzas y Tesorero Municipal

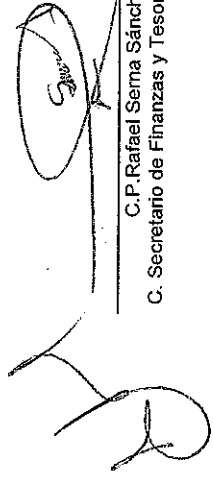
C. María Elena Sánchez López
C. Sindico Primera




**MUNICIPIO DE SAN PEDRO GARZA GARCIA
 REPORTE ANALÍTICO DE DEUDA PÚBLICA
 AL 31 DE MAYO DE 2017**

DENOMINACIÓN DE LAS DEUDAS	MONEDA DE CONTRATACIÓN	INSTITUCIÓN O PAÍS ACREEDOR	Saldo al 31 de Diciembre de 2016		MOVIMIENTOS			Saldo al 31 de Mayo de 2017
			Operación del endeudamiento del Periodo	Amortización Bruta	Colocación Bruta	Endeudamiento Neto del Periodo	Depuración o Conciliación	
DEUDA PÚBLICA								
Instituciones de Crédito:								
	OBRA PÚBLICA PRODUCTIVA	BANORTE	8,398,263	8,398,254.17				9
	OBRA PÚBLICA PRODUCTIVA	HSBC	5,511,966	5,511,966.30				0
	PAGO ANTICIPADO DE DEUDA PÚBLICA Y OBRA PÚBLICA	BANOBRAS 10071	96,365,907	8,186,985.85				88,178,921
	OBRA PÚBLICA PRODUCTIVA	BANOBRAS 10726	29,031,783	2,199,371.15				26,832,412
	ESTIMULO POR CAMBIO EN PLAN DE PENSIONES	BANREGIO	14,935,418	14,935,418.00				-
	INDEMINIZACION PARQUIMETROS	BANREGIO 2013	40,079,389	2,414,420.00				37,664,969
	OBRA PÚBLICA PRODUCTIVA	BANORTE 2015	66,783,908	11,368,641.00				55,415,267
	PAGO ANTICIPADO DE APP	BANCOMER	183,429,540	6,196,943.90				177,232,596
Títulos y Valores:								
Arrendamiento Financieros:	SISTEMA DE VIDEOCAMARAS DE VIGILANCIA	TICSA	69,308,877	2,013,195				67,295,682
TOTAL DEUDA Y OTROS PASIVOS			513,845,051	61,225,195				452,619,855

Nota: no está obligado el Municipio de acuerdo a la LGCC



C. P. Rafael Serna Sánchez
 C. Secretario de Finanzas y Tesorero Municipal





C. María Elena Sánchez López
 C. Síndico Primera



**ESTADO DE FLUJOS DE EFECTIVO
MUNICIPIO DE SAN PEDRO GARZA GARCIA
AL 31 DE MAYO DE 2017 Y AL 31 DE DICIEMBRE DE 2016**

	2017	2016
Flujo de Efectivo de las Actividades de Operación		
Origen		
Impuestos	762,763,605	887,477,639
Derechos	42,613,515	96,405,177
Productos de Tipo Corriente	42,146,393	46,046,414
Aprovechamientos de Tipo Corriente	23,196,742	76,116,823
Participaciones y Aportaciones		
Participaciones	419,095,083	867,241,832
Aportaciones	114,648,799	266,761,424
Otros Ingresos y Beneficios	394,593	3,387,988
Aplicación		
Servicios Personales	345,573,383	852,888,577
Materiales y Suministros	39,813,675	101,555,243
Servicios Generales	128,414,776	381,656,507
Transferencias, Asignaciones y Subsidios y Otras Ayudas		
Ayudas Sociales	9,051,983	28,566,891
Transferencias Internas y Asignaciones al Sector Público	20,107,803	33,561,834
Participaciones y Aportaciones		
Convenios	-	-
Flujos Netos de Efectivo por Actividades de Operación	861,897,110	845,208,243
Flujos de Efectivo de las Actividades de Inversión		
Origen		
Contribuciones de Capital		
Ventas de Activo Fijo	232,500	-
Otros	2,294,048	1,199,006
Aplicación		
Bienes Inmuebles y Muebles	75,774,674	97,015,516
Construcciones en Proceso (Obra Pública)	36,613,361	81,962,773
Otros	-	-
Flujos Netos de Efectivo por Actividades de Inversión	- 114,449,583	- 180,177,295
Flujo de Efectivo de las Actividades de Financiamiento		
Origen		
Endeudamiento Neto		
Interno	-	187,147,706
Externo	-	-
Incremento de Otros Pasivos	4,685,694	4,280,007
Disminución de Activos Financieros	4,484,729	-
Aplicación		
Incremento de Activos Financieros	57,564,919	3,777,364
Servicios de la Deuda	15,404,366	43,808,215
Disminución de otros Pasivos	86,660,039	382,975,684
Flujos Neto de Efectivo por Actividades de Financiamiento	- 150,458,901	- 239,133,550
Incremento/Disminución Neta en el Efectivo y Equivalente al Efectivo	596,988,626	425,897,398
Efectivo y Equivalentes al Efectivo al Inicio del Ejercicio	707,209,729	281,312,331
Efectivo y Equivalentes al Efectivo al Final del Ejercicio	1,304,198,355	707,209,729


C.P. Rafael Serna Sánchez
C. Secretario de Finanzas y Tesorero Municipal


C. María Elena Sánchez López
C. Sindico Primera



**ESTADO DE CAMBIOS EN LA SITUACIÓN FINANCIERA
MUNICIPIO DE SAN PEDRO GARZA GARCÍA
AL 31 DE MAYO DE 2017**

	Origen	Aplicación
ACTIVO	-38,312,300	766,942,476
Activo Circulante	-4,485,625	649,215,805
Efectivo y Equivalentes	0	596,988,626
Derechos a Recibir Efectivo o Equivalentes	-4,485,625	0
Derechos a Recibir Bienes o Servicios	0	52,227,179
Activo No Circulante	-33,826,675	117,726,671
Inversiones Financieras a Largo Plazo	0	5,338,636
Bienes Inmuebles, Infraestructura y Construcciones en Proceso	0	36,749,403
Bienes Muebles	0	75,464,631
Activos Intangibles	0	174,000
Depreciación, Deterioro y Amortización Acumulada de Bienes	-33,826,675	0
Activos Diferidos	0	0
PASIVO Y HACIENDA PUBLICA	94,893,076	-823,523,251
Pasivo Circulante	41,603,423	-831,805
Cuentas por Pagar a Corto Plazo	25,410,054	0
Porción a Corto Plazo de la Deuda Pública a Largo Plazo	16,021,190	0
Pasivos Diferidos a Corto Plazo	172,179	0
Fondos y Bienes de Terceros en Garantía y/o Administración a Corto Plazo	0	-831,805
Otros Pasivos a Corto Plazo	0	0
Pasivo No Circulante	45,204,004	-4,001,276
Cuentas por Pagar a Largo Plazo	0	0
Documentos por Pagar a Largo Plazo	0	0
Deuda Pública a Largo Plazo	45,204,004	0
Provisiones a Largo Plazo	0	-4,001,276
HACIENDA PÚBLICA/ PATRIMONIO	8,085,650	-818,690,170
Hacienda Pública/Patrimonio Contribuido	0	0
Hacienda Pública/Patrimonio Generado	8,085,650	-818,690,170
Resultados del Ejercicio (Ahorro / Desahorro)	0	-812,898,568
Resultados de Ejercicios Anteriores	0	-5,791,601
Revalúos	0	0
Reservas	0	0
Rectificaciones de Resultados de Ejercicios Anteriores	8,085,650	0
Exceso o Insuficiencia en la Actualización de la Hacienda Pública/Patrimonio	0	0
	56,580,776	-56,580,776

C.P. Rafael Serna Sánchez
C. Secretario de Finanzas y Tesorero Municipal

C. María Elena Sánchez López
C. Síndico Primera