



ESTADO DE SITUACIÓN FINANCIERA
MUNICIPIO DE SAN PEDRO GARZA GARCIA
AL 31 DE MAYO DE 2018 Y AL 31 DE DICIEMBRE DE 2017

	<u>2018</u>	<u>2017</u>		<u>2018</u>	<u>2017</u>
ACTIVO			PASIVO		
ACTIVO CIRCULANTE			PASIVO CIRCULANTE		
Efectivo y Equivalentes de Efectivo	1,551,124,226	1,119,027,303	Cuentas Por Pagar a Corto Plazo	89,967,755	114,907,841
Derechos a recibir efectivo o equivalentes	29,526,783	34,223,580	Porción a Corto Plazo de la Deuda Pública a Largo Plazo	5,498,464	20,371,513
Derechos a Recibir Bienes o Servicios	54,567,634	74,780,663	Pasivos Diferidos a Corto Plazo	938,036	745,864
Total de Activos Circulantes	<u>1,635,218,643</u>	<u>1,228,031,545</u>	Fondos y Bienes de Terceros en Garantía y/o Administración a Corto Plazo	556,746	2,431,312
ACTIVO NO CIRCULANTE			Otros Pasivos a Corto Plazo	306,326	306,326
Inversiones Financieras a Largo Plazo	84,232,074	78,631,335	Total de Pasivos Circulantes	<u>97,267,328</u>	<u>138,762,857</u>
Bienes Inmuebles, Infraestructura y Construcciones en Proceso	1,640,489,390	1,464,111,182	PASIVO NO CIRCULANTE		
Bienes Muebles	526,133,453	507,450,396	Deuda Pública a Largo Plazo	56,641,458	212,662,569
Activos Intangibles	38,052,301	37,284,129	Provisiones a Largo Plazo	180,280,876	175,247,277
Depreciación Acumulada de Bienes Inmuebles	- 543,314,288	- 507,492,826	Total de Pasivos No Circulantes	<u>236,922,334</u>	<u>387,909,846</u>
Activos Diferidos	274,697,618	274,697,618	Total de Pasivo	<u>334,189,661</u>	<u>526,672,703</u>
Total de Activos No Circulantes	<u>2,020,290,547</u>	<u>1,854,681,834</u>	HACIENDA PÚBLICA / PATRIMONIO		
Total de Activos	<u>3,655,509,190</u>	<u>3,082,713,379</u>	Hacienda Pública/Patrimonio Contribuido		
			Hacienda Pública/Patrimonio Generado		
			Resultado del Ejercicio Ahorro / Desahorro	765,040,699	979,630,208
			Resultado de Ejercicios Anteriores	2,404,912,672	1,432,333,439
			Revalúos	60,971,309	60,971,309
			Rectificaciones de Resultado de Ejercicios Anteriores	90,394,848	83,105,720
			Total Hacienda Pública / Patrimonio	<u>3,321,319,529</u>	<u>2,556,040,676</u>
			Total de Pasivo y Hacienda Pública/Patrimonio	<u>3,655,509,190</u>	<u>3,082,713,379</u>


C.P. Rafael Serna Sánchez
C. Secretario de Finanzas y Tesorero Municipal


C. María Elena Sánchez López
C. Síndico Primera



**ESTADO DE ACTIVIDADES
MUNICIPIO DE SAN PEDRO GARZA GARCIA
AL 31 DE MAYO DE 2018
Y AL 31 DE MAYO DE 2017**

INGRESOS Y OTROS BENEFICIOS	2018	2017
Impuestos	790,507,657	762,763,605
Impuestos sobre los Ingresos	497,047	341,438
Impuestos sobre el Patrimonio	783,891,814	757,459,111
Accesorios de impuestos	6,118,795	4,963,057
Derechos	46,032,918	42,613,515
Productos de Tipo Corriente	52,040,028	42,378,893
Aprovechamientos de Tipo Corriente	32,724,548	23,196,742
Participaciones y Aportaciones		
Participaciones	447,538,972	419,095,083
Aportaciones	117,203,637	114,648,799
Otros Ingresos y Beneficios		
Otros Ingresos y Beneficios Varios	194,228	394,593
Total Ingresos	1,486,241,988	1,405,091,229
GASTOS Y OTROS PERDIDAS		
Gastos de Funcionamiento		
Servicios Personales	383,196,647	345,573,383
Materiales y Suministros	61,333,184	39,813,675
Servicios Generales	199,475,339	128,414,776
Transferencias, Asignaciones, Subsidios y otras Ayudas		
Transferencias Internas y Asignaciones al Sector Público	22,244,064	20,107,803
Subsidios y subvenciones	-	-
Ayudas Sociales	8,491,106	9,051,983
Intereses, Comisiones y Otros Gastos de la Deuda Pública		
Intereses de la Deuda Pública	5,468,027	15,404,366
Comisiones de la Deuda Pública	-	-
Otros Gastos y Pérdidas Extraordinarias		
Estimaciones, Depreciaciones, Deterioros, Obsolescencias, Amortizaciones y Provisiones	38,591,102	33,826,675
Otros Gastos	-	-
Inversión Pública		
Inversión Pública No Capitalizable	2,401,819	-
Total de Gastos y Otras Pérdidas	721,201,289	592,192,661
Ahorro/Desahorro Neto del Ejercicio	765,040,699	812,898,568


C.P. Rafael Serna Sánchez
C. Secretario de Finanzas y Tesorero Municipal


C. María Elena Sánchez López
C. Síndico Primera



**ESTADO DE VARIACION EN LA HACIENDA PÚBLICA/PATRIMONIO
MUNICIPIO DE SAN PEDRO GARZA GARCIA
AL 31 DE MAYO DE 2018 Y AL 31 DE DICIEMBRE DE 2017**

Concepto	Hacienda Pública/ Patrimonio Contribuido	Hacienda Pública /Patrimonio Generado de Ejercicios Anteriores	Hacienda Pública /Patrimonio Generado del Ejercicio	Ajustes por Cambios de Valor	Total
Hacienda Pública/Patrimonio Neto al Final del Ejercicio Anterior 2016	0 -	198,255,690	1,823,500,222	0	1,625,244,532
Rectificaciones de Resultados de Ejercicios Anteriores					-
Cambios en Políticas Contables y Cambios por Errores Contables	-	48,834,063		-	48,834,063
Patrimonio Neto Inicial Ajustado del Ejercicio					-
Actualizaciones y donaciones de capital					-
Actualizaciones de la Hacienda Pública/Patrimonio					-
Variaciones de la Hacienda Pública/ Patrimonio Neto del Ejercicio					-
Ganancia/Pérdida por Revaluos					-
Reservas					-
Resultados del Ejercicio: Ahorro/Desahorro			979,630,208		979,630,208
Otras Variaciones de la Hacienda pública/ Patrimonio Neto					-
Hacienda Pública/Patrimonio Neto al Final del Ejercicio 2017	- -	247,089,753	2,803,130,430	-	2,556,040,677
Hacienda Pública/Patrimonio Neto al Final del Ejercicio Anterior 2017					-
Rectificaciones de Resultados de Ejercicios Anteriores					-
Cambios en Políticas Contables y Cambios por Errores Contables		238,153			238,153
Patrimonio Neto Inicial Ajustado del Ejercicio					-
Actualizaciones y donaciones de capital					-
Actualizaciones de la Hacienda Pública/Patrimonio					-
Variaciones de la Hacienda Pública/ Patrimonio Neto del Ejercicio					-
Ganancia/Pérdida por Revaluos					-
Reservas					-
Resultados del Ejercicio: Ahorro/Desahorro			765,040,699		765,040,699
Otras Variaciones de la Hacienda pública/ Patrimonio Neto					-
Hacienda Pública/Patrimonio Neto al Final del Ejercicio 2018	- -	246,851,600	3,568,171,129	-	3,321,319,529


C.P. Rafael Serna Sánchez
C. Secretario de Finanzas y Tesorero Municipal


C. María Elena Sánchez López
C. Sindico Primera



**REPORTE ANALÍTICO DEL ACTIVO
MUNICIPIO DE SAN PEDRO GARZA GARCIA
DEL MES DE MAYO DE 2018**

Cuenta Contable	Saldo Inicial (SI) 1	Cargos del Período 2	Abonos del Período 3	Saldo Final (SF) 4(1+2-3)	Variación del Período (SI-SF) (1-4)
1	ACTIVO				
11	ACTIVO CIRCULANTE				
111	Efectivo y Equivalentes	1,515,736,804	1,322,213,213	1,286,825,791	35,387,422
112	Derechos a Recibir Efectivo o Equivalentes	28,431,767	11,368,715	10,273,700	1,095,016
113	Derechos a Recibir Bienes o Servicios	46,205,019	17,492,875	9,130,260	8,362,616
12	ACTIVO NO CIRCULANTE				
121	Inversiones Financieras a Largo Plazo	83,068,649	1,163,425	-	84,232,074
123	Bienes Inmuebles, Infraestructura y Construcciones en Proceso	1,609,113,296	32,153,641	777,548	31,376,094
124	Bienes Muebles	524,883,796	5,279,778	4,030,121	1,249,657
125	Activos Intangibles	37,375,597	676,703	-	676,703
126	Depreciaciones, Deterioro y Amortizaciones Acumuladas de Bienes	- 529,405,823	711,765	14,620,229	- 543,314,288
127	Activos Diferidos	274,697,618	-	-	274,697,618
	<i>Total</i>	3,590,106,722	1,391,060,116	1,325,657,648	3,655,509,190
					65,402,468


C.P. Rafael Serna Sánchez
C. Secretario de Finanzas y Tesorero Municipal



C. María Elgría Sánchez López
C. Sindico Primera



**REPORTE ANALÍTICO DEL PASIVO
MUNICIPIO DE SAN PEDRO GARZA GARCIA
DEL MES DE MAYO DE 2018**

Cuenta Contable	Saldo Inicial (SI) 1	Cargos del Periodo 2	Abonos del Periodo 3	Saldo Final (SF) 4(1+3-2)	Flujo del Periodo (SI-SF) (1-4)
02 PASIVO					
21 PASIVO CIRCULANTE					
0211 Cuentas por Pagar a Corto Plazo	-110,593,575	295,930,977	275,305,157	-89,967,755	20,625,820
0213 Porción a Corto Plazo de la Deuda Publica a Largo Plazo	-5,467,031	19,141,322	19,172,755	-5,498,464	-31,433
0215 Pasivos Diferidos a Corto Plazo	-450,859	3,012	490,190	-938,036	-487,177
0216 Fondos y Bienes de Terceros en Garantía y/o Administración a Corto Plazo	-2,537,031	2,527,784	547,498	-556,746	1,980,285
0219 Otros Pasivos a Corto Plazo	-306,326	0	0	-306,326	0
22 PASIVO NO CIRCULANTE					
0223 Deuda Publica a Largo Plazo	-57,114,213	472,755	0	-56,641,458	472,755
0226 Provisiones a Largo Plazo	-179,205,412	87,960	1,163,425	-180,280,876	-1,075,465
03 HACIENDA PUBLICA/ PATRIMONIO					
32 HACIENDA PUBLICA /PATRIMONIO GENERADO					
0322 Resultados de Ejercicios Anteriores	-3,080,151,344	1,193,668	90,995,696	-3,169,953,372	-89,802,028
Resultados del Ejercicio: Ahorro/Desahorro	-678,338,080		86,702,620	-765,040,699	-86,702,620
0323 Revalúos	-60,971,309	0	0	-60,971,309	0
0325 Rectificaciones de Resultados de Ejercicios Anteriores	-93,309,623	4,844,359	1,929,584	-90,394,848	2,914,775
	-3,590,106,722	324,201,838	389,604,306	-3,655,509,190	-65,402,468


C.P. Rafael Serna Sánchez
C. Secretario de Finanzas y Tesorero Municipal



C. María Elena Sánchez López
C. Síndico Primera




MUNICIPIO DE SAN PEDRO GARZA GARCIA
REPORTE ANALÍTICO DE DEUDA PÚBLICA
AL 31 DE MAYO DE 2018

DENOMINACIÓN DE LAS DEUDAS	MONEDA DE CONTRATACIÓN	INSTITUCIÓN O PAÍS ACREEDOR	Saldos al 31 de Diciembre de 2017	MOVIMIENTOS				Saldos al 31 de Abril de 2018	
				Operación del endeudamiento del Periodo					
				Amortización Bruta	Colocación Bruta	Endeudamiento Neto del Periodo	Depuración o Conciliación	Variación del endeudamiento del periodo	
DEUDA PÚBLICA									
Instituciones de Crédito:									
	PAGO ANTICIPADO DE APP	BANCOMER	168,556,874	168,556,874					- 0
Títulos y Valores:									
Arrendamiento Financieros:	SISTEMA DE VIDEOCAMARAS DE VIGILANCIA	TICSA	64,477,208	2,337,287					62,139,922
TOTAL DEUDA Y OTROS PASIVOS			233,034,082	170,894,161	-	-	-	-	62,139,921

Nota: no está obligado el Municipio de acuerdo a la LGCG


C.P. Rafael Serna Sánchez
C. Secretario de Finanzas y Tesorero Municipal


C. María Elena Sánchez López
C. Sindico Primera



ESTADO DE FLUJOS DE EFECTIVO
MUNICIPIO DE SAN PEDRO GARZA GARCIA
AL 31 DE MAYO DE 2018 Y AL 31 DE DICIEMBRE DE 2017

	<u>2018</u>	<u>2017</u>
Flujo de Efectivo de las Actividades de Operación		
Origen		
Impuestos	790,507,657	1,085,635,951
Derechos	46,032,918	122,295,184
Productos de Tipo Corriente	52,040,028	107,480,803
Aprovechamientos de Tipo Corriente	32,724,548	77,827,908
Participaciones y Aportaciones		
Participaciones	447,538,972	1,015,570,327
Aportaciones	117,203,637	284,252,147
Otros Ingresos y Beneficios		
	194,228	1,264,379
Aplicación		
Servicios Personales	383,196,647	934,735,061
Materiales y Suministros	61,333,184	124,501,439
Servicios Generales	199,475,339	384,967,295
Transferencias, Asignaciones y Subsidios y Otras Ayudas		
Ayudas Sociales	8,491,106	33,434,553
Transferencias Internas y Asignaciones al Sector Público	22,244,064	39,017,411
Subsidios y Subvenciones	-	82,687
Participaciones y Aportaciones		
Convenios	-	-
Flujos Netos de Efectivo por Actividades de Operación	<u>811,501,647</u>	<u>1,177,588,253</u>
Flujos de Efectivo de las Actividades de Inversión		
Origen		
Contribuciones de Capital		1,535,070
Ventas de Activo Fijo		23,320,812
Otros	238,153	-
Aplicación		
Bienes Inmuebles y Muebles	-	23,343,830
Construcciones en Proceso (Obra Pública)	-	177,657,066
Otros	-	118,542,766
Flujos Netos de Efectivo por Actividades de Inversión	<u>- 200,762,742</u>	<u>- 420,650,849</u>
Flujo de Efectivo de las Actividades de Financiamiento		
Origen		
Endeudamiento Neto		
Interno	-	-
Externo	-	-
Incremento de Otros Pasivos	2,598,440	22,076,010
Disminución de Activos Financieros	24,910,470	1,456,200
Aplicación		
Incremento de Activos Financieros	-	5,601,384
Servicios de la Deuda	-	5,468,027
Disminución de otros Pasivos	-	195,081,482
Flujos Neto de Efectivo por Actividades de Financiamiento	<u>- 178,641,982</u>	<u>- 345,119,830</u>
Incremento/Disminución Neta en el Efectivo y Equivalente al Efectivo	432,096,923	411,817,573
Efectivo y Equivalentes al Efectivo al Inicio del Ejercicio	1,119,027,302	707,209,729
Efectivo y Equivalentes al Efectivo al Final del Ejercicio	1,551,124,225	1,119,027,302

C. P. Rafael Serna Sánchez
C. Secretario de Finanzas y Tesorero Municipal

C. María Eléna Sánchez López
C. Síndico Primera



**ESTADO DE CAMBIOS EN LA SITUACIÓN FINANCIERA
MUNICIPIO DE SAN PEDRO GARZA GARCÍA
AL 31 DE MAYO DE 2018**

	Origen	Aplicación
ACTIVO	-60,731,287	633,527,098
Activo Circulante	-24,909,825	432,096,923
0111 Efectivo y Equivalentes	0	432,096,923
0112 Derechos a Recibir Efectivo o Equivalentes	-4,696,797	0
0113 Derechos a Recibir Bienes o Servicios	-20,213,028	0
Activo No Circulante	-35,821,462	201,430,175
0121 Inversiones Financieras a Largo Plazo	0	5,600,738
0123 Bienes Inmuebles, Infraestructura y Construcciones en Proceso	0	176,378,208
0124 Bienes Muebles	0	18,683,057
0125 Activos Intangibles	0	768,172
126 Depreciación, Deterioro y Amortización Acumulada de Bienes	-35,821,462	0
0127 Activos Diferidos	0	0
PASIVO Y HACIENDA PUBLICA	206,947,697	-779,743,507
Pasivo Circulante	41,687,702	-192,172
0211 Cuentas por Pagar a Corto Plazo	24,940,087	0
0213 Porción a Corto Plazo de la Deuda Pública a Largo Plazo	14,873,049	0
0215 Pasivos Diferidos a Corto Plazo	0	-192,172
0216 Fondos y Bienes de Terceros en Garantía y/o Administración a Corto Plazo	1,874,566	0
219 Otros Pasivos a Corto Plazo	0	0
Pasivo No Circulante	156,021,112	-5,033,599
Cuentas por Pagar a Largo Plazo	0	0
Documentos por Pagar a Largo Plazo	0	0
0223 Deuda Pública a Largo Plazo	156,021,112	0
0226 Provisiones a Largo Plazo	0	-5,033,599
HACIENDA PÚBLICA/ PATRIMONIO	9,238,883	-774,517,735
Hacienda Pública/Patrimonio Contribuido	0	0
Hacienda Pública/Patrimonio Generado	9,238,883	-774,517,735
Resultados del Ejercicio (Ahorro / Desahorro)	0	-765,040,699
0322 Resultados de Ejercicios Anteriores	0	-9,477,036
Revalúos	0	0
Reservas	0	0
0325 Rectificaciones de Resultados de Ejercicios Anteriores	9,238,883	0
Exceso o Insuficiencia en la Actualización de la Hacienda Pública/Patrimonio	0	0
	146,216,409	-146,216,409

C.P. Rafael Serna Sánchez
C. Secretario de Finanzas y Tesorero Municipal

C. Marta Elena Sánchez López
C. Síndico Primera