



San
Pedro
Garza
García

GOBIERNO MUNICIPAL

ESTADO DE SITUACIÓN FINANCIERA
MUNICIPIO DE SAN PEDRO GARZA GARCÍA
AL 31 DE MARZO DE 2019 Y AL 31 DE DICIEMBRE DE 2018

MILES DE PESOS

	2019	2018		2019	2018
ACTIVO			PASIVO		
Activo Circulante			Pasivo Circulante		
Efectivo y Equivalentes	1,699,157	949,091	Cuentas Por Pagar a Corto Plazo	100,776	105,340
Derechos a Recibir Efectivo o Equivalentes	17,423	19,645	Porción a Corto Plazo de la Deuda Pública a Largo Plazo	5,785	5,687
Derechos a Recibir Bienes o Servicios	61,601	89,795	Pasivos Diferidos a Corto Plazo	542	773
Total de Activos Circulantes	1,778,181	1,058,531	Fondos y Bienes de Terceros en Garantía y/o Administración a Corto Plazo	1,357	4,496
			Otros Pasivos a Corto Plazo	396	306
			Total de Pasivos Circulantes	108,856	116,602
Activo No Circulante			Pasivo No Circulante		
Inversiones Financieras a LP	105,257	102,000	Deuda Pública a Largo Plazo	51,433	52,917
Bienes Inmuebles, Infraestructura y Construcciones en Proceso	1,609,537	1,597,881	Provisiones a Largo Plazo	285,579	290,069
Bienes Muebles	922,262	920,635	Total de Pasivos No Circulantes	337,012	342,986
Activos Intangibles	38,440	38,422			
Depreciación, Deterioro y Amortización Acumulada de Bienes	(617,467)	(591,132)	Total de Pasivo	445,868	459,588
Activos Diferidos	60,414	60,414			
Total de Activos No Circulantes	2,118,443	2,128,220	HACIENDA PÚBLICA / PATRIMONIO		
Total de Activos	3,896,624	3,186,751	Hacienda Pública/Patrimonio Generado		
			Resultado del Ejercicio Ahorro / Desahorro	780,660	324,843
			Resultado de Ejercicios Anteriores	2,624,668	2,356,859
			Revalúos	60,971	60,971
			Rectificaciones de Resultado de Ejercicios Anteriores	(15,543)	(15,510)
			Total Hacienda Pública /	3,450,756	2,727,163
			Total de Pasivo y Hacienda Pública/Patrimonio	3,896,624	3,186,751

C.P. Rosa María Hinojosa Martínez
C. Secretaria de Finanzas y Tesorera Municipal

C. Francisco Juan Garza Barbosa
C. Síndico Primero



San
Pedro
Garza
García

GOBIERNO MUNICIPAL

ESTADO DE ACTIVIDADES
MUNICIPIO DE SAN PEDRO GARZA GARCIA
AL 31 DE MARZO DE 2019 Y 2018
MILES DE PESOS

INGRESOS Y OTROS BENEFICIOS	2019	2018
Ingresos de Gestión		
Impuestos	772,009	662,793
Derechos	30,309	25,044
Productos	32,833	28,845
Aprovechamientos	14,654	14,487
Participaciones, Aportaciones, Convenios, Incentivos Derivados de la Colaboración Fiscal, Fondos Distintos de Aportaciones, Transferencias, Asignaciones, Subsidios y Subvenciones, y Pensiones y Jubilaciones		
Participaciones, Aportaciones, Convenios, Incentivos Derivados de la Colaboración Fiscal y Fondos Distintos de Aportaciones	363,642	316,279
Otros Ingresos y Beneficios		
Otros Ingresos y Beneficios Varios	28	112
Total de Ingresos y Otros Beneficios	<u>1,213,475</u>	<u>1,047,560</u>
GASTOS Y OTRAS PÉRDIDAS		
Gastos de Funcionamiento		
Servicios Personales	241,437	241,708
Materiales y Suministros	24,779	25,437
Servicios Generales	80,284	121,403
Transferencias, Asignaciones, Subsidios y otras Ayudas		
Transferencias Internas y Asignaciones al Sector Público	16,707	16,294
Ayudas Sociales	2,411	4,747
Intereses, Comisiones y Otros Gastos de la Deuda Pública		
Intereses de la Deuda Pública	1,003	4,746
Comisiones de la Deuda Pública		-
Otros Gastos y Pérdidas Extraordinarias		
Estimaciones, Depreciaciones, Deterioros, Obsolescencias y Amortizaciones	26,336	22,151
Inversión Pública		
Inversión Pública No Capitalizable	39,859	-
Total de Gastos y Otras Pérdidas	<u>432,815</u>	<u>436,485</u>
Resultados del Ejercicio (Ahorro/Desahorro)	<u>780,660</u>	<u>611,075</u>

C.P. Rosa María Hinojosa Martínez
C. Secretaría de Finanzas y Tesorera Municipal

C. Francisco Juan Garza Barbosa
C. Sindico Primero



**ESTADO DE VARIACION EN LA HACIENDA PUBLICA/PATRIMONIO
MUNICIPIO DE SAN PEDRO GARZA GARCIA
AL 31 DE MARZO DE 2019 Y AL 31 DE DICIEMBRE DE 2018**

Concepto	Hacienda Pública/ Patrimonio Contribuido	Hacienda Pública /Patrimonio Generado de Ejercicios Anteriores	Hacienda Pública /Patrimonio Generado del Ejercicio	Exceso o Insuficiencia en la Actualización de la Hacienda Pública / Patrimonio	Total
Resultados del Ejercicio (Ahorro/Desahorro)			324,843		324,843
Resultados de Ejercicios Anteriores		2,556,041			2,556,041
Rectificaciones de Resultados de Ejercicios Anteriores		(153,720)			(153,720)
Hacienda Pública / Patrimonio Neto Final de 2018		2,402,321	324,843		2,727,164
Variaciones de la Hacienda Pública / Patrimonio Generado Neto 2019					
Resultados del Ejercicio (Ahorro/Desahorro)			780,660		780,660
Resultados de Ejercicios Anteriores		267,808	(324,843)		(57,035)
Rectificaciones de Resultados de Ejercicios Anteriores		(33)			(33)
Hacienda Pública / Patrimonio Neto Al 31 de Marzo 2019		2,670,096	780,660		3,450,756

C.P. Rosa María Hinojosa Martínez
C. Secretaria de Finanzas y Tesorera Municipal

C. Francisco Juan Garza Barbosa
C. Síndico Primero



San
Pedro
Garza
García

GOBIERNO MUNICIPAL

REPORTE ANALÍTICO DEL ACTIVO
MUNICIPIO DE SAN PEDRO GARZA GARCIA
AL 31 DE MARZO DE 2019
MILES DE PESOS

Cuenta Contable	Saldo Inicial (SI) 1	Cargos del Período 2	Abonos del Período 3	Saldo Final (SF) 4(1+2-3)	Variación del Período (SI-SF) (1-4)
ACTIVO					
Activo Circulante	1,058,531	4,599,640	3,879,990	1,778,181	719,650
Efectivo y Equivalentes	949,091	4,582,246	3,832,180	1,699,157	750,066
Derechos a Recibir Efectivo o Equivalentes	19,645	9,541	11,763	17,423	(2,222)
Derechos a Recibir Bienes o Servicios	89,795	7,853	36,047	61,601	(28,194)
Activo No Circulante	2,128,219	133,295	143,071	2,118,443	9,777
Inversiones Financieras a Largo Plazo	102,000	3,257	-	105,257	3,257
Bienes Inmuebles, Infraestructura y Construcciones en Proceso	1,597,863	127,622	115,949	1,609,537	11,673
Bienes Muebles	920,634	2,415	787	922,262	1,627
Activos Intangibles	38,440	-	-	38,440	-
Depreciación, Deterioro y Amortización Acumulada de Bienes	(591,132)	-	26,335	(617,467)	(26,335)
Activos Diferidos	60,414	-	-	60,414	-
Total	3,186,751	4,732,935	4,023,061	3,896,624	709,873

Rosa María Hinojosa Martínez

C.P. Rosa María Hinojosa Martínez
C. Secretaria de Finanzas y Tesorera Municipal

Francisco Juan Garza Barbosa


C. Francisco Juan Garza Barbosa
C. Síndico Primero

**REPORTE ANALÍTICO DEL PASIVO Y PATRIMONIO
MUNICIPIO DE SAN PEDRO GARZA GARCIA
AL 31 DE MARZO DE 2019
MILES DE PESOS**

Cuenta Contable	Saldo Inicial (SI) 1	Cargos del Período 2	Abonos del Período 3	Saldo Final (SF) 4 (1+3-2)	Variación del Período (SI-SF) (1-4)
PASIVO					
Pasivo Circulante	116,602	667,052	659,217	108,856	(7,745)
Cuentas por Pagar a Corto Plazo	105,340	660,498	655,933	100,776	(4,565)
Porción a Corto Plazo de la Deuda Pública a Largo Plazo	5,687	1,385	1,484	5,785	99
Pasivos Diferidos a Corto Plazo	773	231	-	542	(231)
Fondos y Bienes de Terceros en Garantía y/o Administración a Corto Plazo	4,496	4,939	1,800	1,357	3,139
Ingresos por clasificar	306	43	133	396	(90)
Pasivo No Circulante	342,986	9,230	3,257	337,012	(5,974)
Deuda Publica a Largo Plazo	52,917	1,484	-	51,433	(1,484)
Provisiones a Largo Plazo	290,069	7,747	3,257	285,579	4,489
Hacienda Pública / Patrimonio					
Hacienda Pública / Patrimonio Generado	2,727,164	92,832	816,424	3,450,756	723,593
Resultados de Ejercicios Anteriores	- 2,681,703	92,610	35,575	- 2,624,668	57,035
Resultados del Ejercicio: Ahorro/Desahorro			780,660	- 780,660	(780,660)
Revalúos	60,971	-	-	60,971	-
Rectificaciones de Resultados de Ejercicios Anteriores	(15,510)	222	189	(15,543)	(33)
Total	3,186,751	769,114	1,478,899	3,896,624	709,873



C.P. Rosa María Hinojosa Martínez
C. Secretaria de Finanzas y Tesorera Municipal



C. Francisco Juan Garza Barbosa
C. Sindico Primero



MUNICIPIO DE SAN PEDRO GARZA GARCIA
ESTADO ANALÍTICO DE DEUDA PÚBLICA Y OTROS PASIVOS
AL 31 DE MARZO DE 2019
MILES DE PESOS

Denominación de las deudas	Moneda de Contratación	Institución o País Acreedor	Saldos al 31 de Diciembre de 2018	Movimientos					Saldos al 31 de Marzo de 2019
				Operación del endeudamiento del Periodo			Depuración o Conciliación	Variación del endeudamiento del periodo	
				Amortización Bruta	Colocación Bruta	Endeudamiento Neto del Periodo			
DEUDA PÚBLICA									
Corto Plazo Arrendamientos financieros:	Pesos	TICSA	5,687	(1,386)			1,484		5,785
Largo Plazo Arrendamiento Financieros:	Pesos	TICSA	52,917				(1,484)		51,433
OTROS PASIVOS									
Proveedores por Pagar a Corto Plazo	Pesos		105,340						100,776
Pasivos Diferidos a Corto Plazo	Pesos		773						542
Fondos y Bienes de Terceros en Garantía y/o Administración a Corto Plazo	Pesos		4,496						1,357
Otros Pasivos a Corto Plazo	Pesos		306						396
Provisiones a Largo Plazo	Pesos		290,069						285,579
Total Deuda y Otros Pasivos			453,901						445,868

[Handwritten Signature]

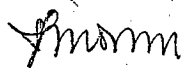
C.P. Rosa María Hinojosa Martínez
 C. Secretaria de Finanzas y Tesorera Municipal

[Handwritten Signature]


C. Francisco Juan Garza Barbosa
 C. Sindico Primero

ESTADO DE FLUJOS DE EFECTIVO
MUNICIPIO DE SAN PEDRO GARZA GARCIA
AL 31 DE MARZO DE 2019 Y 2018
MILES DE PESOS

	<u>2019</u>	<u>2018</u>
Flujo de Efectivo de las Actividades de Operación		
Origen		
Impuestos	772,009	662,793
Derechos	30,309	25,044
Productos	32,833	28,845
Aprovechamientos	14,654	14,487
Participaciones	291,223	261,797
Aportaciones	72,419	54,482
Otros Ingresos de operación	28	112
Aplicación		
Servicios Personales	241,437	241,708
Materiales y Suministros	24,779	25,437
Servicios Generales	80,284	121,403
Ayudas Sociales	2,411	4,747
Transferencias Internas y Asignaciones al Sector Público	16,707	16,294
Flujos Netos de Efectivo por Actividades de Operación	<u>847,856</u>	<u>637,970</u>
Flujos de Efectivo de las Actividades de Inversión		
Origen		
Aplicación		
Bienes Inmuebles, Infraestructura y Construcciones en Proceso	(51,533)	(11,084)
Bienes muebles	(1,627)	(103,886)
Otros Orígenes de Inversión	(57,068)	0
Flujos Netos de Efectivo por Actividades de Inversión	<u>(110,228)</u>	<u>(113,698)</u>
Flujo de Efectivo de las Actividades de Financiamiento		
Origen		
Otros Orígenes de Financiamiento	42,682	18,975
Aplicación		
Servicios de la Deuda	(1,003)	(4,746)
Interno	(1,003)	0
Externo		
Otros Aplicaciones de Financiamiento	(29,241)	(44,774)
Flujos Neto de Efectivo por Actividades de Financiamiento	<u>12,437</u>	<u>(30,544)</u>
Incremento/Disminución Neta en el Efectivo y Equivalente al Efectivo	<u>750,066</u>	<u>493,728</u>
Efectivo y Equivalentes al Efectivo al Inicio del Ejercicio	<u>949,091</u>	<u>1,119,027</u>
Efectivo y Equivalentes al Efectivo al Final del Ejercicio	<u>1,699,157</u>	<u>1,612,755</u>



C.P. Rosa María Hinojosa Martínez
C. Secretaria de Finanzas y Tesorera Municipal



C. Francisco Juan Garza Barbosa
C. Sindico Primero

ESTADO DE CAMBIOS EN LA SITUACIÓN FINANCIERA

MUNICIPIO DE SAN PEDRO GARZA GARCÍA


AL 31 DE MARZO DE 2019

MILES DE PESOS

	Origen	Aplicación
ACTIVO	(56,751)	766,623
Activo Circulante	(30,416)	750,066
Efectivo y Equivalentes		750,066
Derechos a Recibir Efectivo o Equivalentes	(2,222)	
Derechos a Recibir Bienes o Servicios	(28,194)	
Activo No Circulante	(26,335)	16,557
Inversiones Financieras a Largo Plazo		3,257
Derechos a Recibir Efectivo o Equivalentes a Largo Plazo		
Bienes Inmuebles, Infraestructura y Construcciones en Proceso		11,673
Bienes Muebles		1,627
Activos Intangibles		
Depreciación, Deterioro y Amortización Acumulada	(26,335)	
Activos Diferidos		
PASIVO	13,908	(189)
Pasivo Circulante	7,935	(189)
Cuentas por Pagar a Corto Plazo	4,565	
Documentos por Pagar a Corto Plazo		
Porción a Corto Plazo de la Deuda Pública a Largo Plazo		(99)
Pasivos Diferidos a Corto Plazo	231	
Fondos y Bienes de Terceros en Garantía y/o Administración a Corto Plazo	3,139	
Otros Pasivos a Corto Plazo		(90)
Pasivo No Circulante	5,973	0
Deuda Pública a Largo Plazo	1,484	
Pasivos Diferidos a Largo Plazo		
Fondos y Bienes de Terceros en Garantía y/o en Provisiones a Largo Plazo	4,489	
HACIENDA PÚBLICA/ PATRIMONIO	57,068	(780,658)
Hacienda Pública/Patrimonio Generado	57,068	(780,658)
Resultados del Ejercicio (Ahorro / Desahorro)		(780,659)
Resultados de Ejercicios Anteriores	57,035	1
Rectificaciones de Resultados de Ejercicios Anteriores	33	
	14,224	(14,224)



C.P. Rosa María Hinojosa Martínez
C. Secretaria de Finanzas y Tesorera Municipal



C. Francisco Juan Garza Barbosa
C. Síndico Primero