



ESTADO DE SITUACIÓN FINANCIERA
MUNICIPIO DE SAN PEDRO GARZA GARCIA
AL 31 DE OCTUBRE DE 2024 Y AL 31 DE DICIEMBRE DE 2023
MILES DE PESOS

	2024	2023		2024	2023
ACTIVO			PASIVO		
<i>Activo Circulante</i>			<i>Pasivo Circulante</i>		
Efectivo y Equivalentes	2,751,851	2,669,798	Cuentas Por Pagar a Corto Plazo	411,088	341,611
Derechos a Recibir Efectivo o Equivalentes	30,973	20,639	Porción a Corto Plazo de la Deuda Pública a Largo Plazo	8,498	8,025
Derechos a Recibir Bienes o Servicios	91,811	168,811	Pasivos Diferidos a Corto Plazo	4,842	11
Total de Activos Circulantes	2,874,635	2,859,248	Fondos y Bienes de Terceros en Garantía y/o Administración a Corto Plazo	12,383	39,595
			Otros Pasivos a Corto Plazo	646	413
			Total de Pasivos Circulantes	437,458	389,655
<i>Activo No Circulante</i>			<i>Pasivo No Circulante</i>		
Inversiones Financieras a LP	226,671	206,692	Deuda Pública a Largo Plazo	10,679	17,798
Bienes Inmuebles, Infraestructura y Construcciones en Proceso	3,098,586	2,942,748	Provisiones a Largo Plazo	472,342	493,249
Bienes Muebles	1,554,516	1,306,644	Total de Pasivos No Circulantes	483,021	511,047
Activos Intangibles	135,044	114,284			
Depreciación, Deterioro y Amortización Acumulada de Bienes	(1,369,156)	(1,240,867)	Total de Pasivo	920,478	900,702
Activos Diferidos	60,414	60,414			
Total de Activos No Circulantes	3,706,074	3,389,915	HACIENDA PÚBLICA / PATRIMONIO		
Total de Activos	6,580,709	6,249,163	Hacienda Pública/Patrimonio Contribuido	8,369	8,369
			Donaciones de Capital	8,369	8,369
			Hacienda Pública/Patrimonio Generado	5,651,863	5,340,091
			Resultado del Ejercicio Ahorro / Desahorro	711,395	1,043,747
			Resultado de Ejercicios Anteriores	4,732,798	4,082,536
			Revalúos	60,971	60,971
			Rectificaciones de Resultado de Ejercicios Anteriores	146,699	152,837
			Total Hacienda Pública / Patrimonio	5,660,231	5,348,461
			Total de Pasivo y Hacienda Pública	6,580,709	6,249,163

Bajo protesta de decir verdad declaramos que los Estados Financieros, son razonablemente correctos y son responsabilidad del emisor.

C.P. Rafael Serna Sánchez
Secretario de Finanzas
y Tesorería

C. Sofia Lorena Leal Herrera
Síndica Primera
Republicano Ayuntamiento



ESTADO DE ACTIVIDADES
MUNICIPIO DE SAN PEDRO GARZA GARCIA
AL 31 DE OCTUBRE DE 2024 Y 2023
MILES DE PESOS

	<u>2024</u>	<u>2023</u>
INGRESOS Y OTROS BENEFICIOS		
Ingresos de Gestión		
Impuestos	1,515,216	1,384,425
Derechos	185,293	116,457
Productos	340,928	271,179
Aprovechamientos	127,169	107,531
Participaciones, Aportaciones, Convenios, Incentivos Derivados de la Colaboración Fiscal, Fondos Distintos de Aportaciones, Transferencias, Asignaciones, Subsidios y Subvenciones, y Pensiones y Jubilaciones		
Participaciones, Aportaciones, Convenios, Incentivos Derivados de la Colaboración Fiscal y Fondos Distintos de Aportaciones	1,900,924	2,013,297
Otros Ingresos y Beneficios		
Otros Ingresos y Beneficios Varios	2,794	537
Total de Ingresos y Otros Beneficios	<u>4,072,324</u>	<u>3,893,427</u>
GASTOS Y OTRAS PÉRDIDAS		
Gastos de Funcionamiento		
Servicios Personales	1,275,582	1,250,505
Materiales y Suministros	286,683	204,861
Servicios Generales	996,547	616,097
Transferencias, Asignaciones, Subsidios y otras Ayudas		
Transferencias Internas y Asignaciones al Sector Público	181,808	129,467
Subsidios y Subvenciones	-	10,800
Ayudas Sociales	64,270	44,644
Pensionamientos y Jubilaciones	184,481	166,015
Intereses, Comisiones y Otros Gastos de la Deuda Pública		
Intereses de la Deuda Pública	1,314	1,756
Otros Gastos y Pérdidas Extraordinarias		
Estimaciones, Depreciaciones, Deterioros, Obsolescencias y Amortizaciones	139,142	129,554
Inversión Pública		
Inversión Pública No Capitalizable	231,100	47,606
Total de Gastos y Otras Pérdidas	<u>3,360,929</u>	<u>2,601,306</u>
Resultados del Ejercicio (Ahorro/Desahorro)	<u>711,395</u>	<u>1,292,120</u>

Bajo protesta de decir verdad declaramos que los Estados Financieros, son razonablemente correctos y son responsabilidad del emisor.

C.P. Rafael Serna Sánchez

Secretario de Finanzas
y Tesorería

C. Sofia Lorena Leal Herrera

Síndica Primera
Republicano Ayuntamiento



ESTADO DE VARIACION EN LA HACIENDA PÚBLICA/PATRIMONIO
MUNICIPIO DE SAN PEDRO GARZA GARCIA
AL 31 DE OCTUBRE DE 2024 Y AL 31 DE DICIEMBRE DE 2023

Concepto	Hacienda Pública/ Patrimonio Contribuido	Hacienda Pública /Patrimonio Generado de Ejercicios Anteriores	Hacienda Pública /Patrimonio Generado del Ejercicio	Exceso o Insuficiencia en la Actualización de la Hacienda Pública / Patrimonio	Total
Hacienda Pública / Patrimonio Neto al 31 de diciembre de 2022	8,369	3,402,668	916,560		4,327,598
Hacienda Pública/Patrimonio Contribuido Neto de 2023					-
Donaciones de Capital					-
Hacienda Pública / Patrimonio Generado al 31 de diciembre de 2023					-
Resultados del Ejercicio (Ahorro/Desahorro)		916,560	1,043,747		1,043,747
Resultados de Ejercicios Anteriores		(22,884)	(916,560)		-
Rectificaciones de Resultados de Ejercicios Anteriores					(22,884)
Hacienda Pública / Patrimonio Neto al 31 de diciembre de 2023	8,369	4,296,344	1,043,747		5,348,461
Variaciones de la Hacienda Pública / Patrimonio Generado Neto 2024					
Resultados del Ejercicio (Ahorro/Desahorro)			711,395		711,395
Resultados de Ejercicios Anteriores		1,043,747	(1,043,747)		-
Rectificaciones de Resultados de Ejercicios Anteriores		(399,624)			(399,624)
Hacienda Pública / Patrimonio Neto al 31 de octubre de 2024	8,369	4,940,467	711,395		5,660,231

Bajo protesta de decir verdad declaramos que los Estados Financieros, son razonablemente correctos y son responsabilidad del emisor.

C.P. Rafael Serna Sánchez
Secretario de Finanzas
y Tesorería

C. Sofía Lorena Leal Herrera
Sindica Primera
Republicano Ayuntamiento



ESTADO DE FLUJOS DE EFECTIVO
MUNICIPIO DE SAN PEDRO GARZA GARCIA
AL 31 DE OCTUBRE DE 2024 Y 2023

MILES DE PESOS

	2024	2023
Flujo de Efectivo de las Actividades de Operación		
Origen		
Impuestos	1,515,216	1,384,425
Derechos	185,293	116,457
Productos	340,928	271,179
Aprovechamientos	127,169	107,531
Participaciones	1,621,966	1,706,835
Aportaciones	278,958	295,068
Convenios		11,394
Otros Ingresos de operación	2,794	537
Aplicación		
Servicios Personales	1,275,582	1,250,505
Materiales y Suministros	286,683	204,861
Servicios Generales	996,547	616,097
Ayudas Sociales	64,270	44,644
Transferencias Internas y Asignaciones al Sector Público	181,808	129,467
Subsidios y Subvenciones	-	10,800
Pensiones y Jubilaciones	184,481	166,015
Transferencias a Fideicomisos, Mandatos y Contratos Analogos	-	-
Flujos Netos de Efectivo por Actividades de Operación	1,082,952	1,471,037
Flujos de Efectivo de las Actividades de Inversión		
Origen		
Bienes Inmuebles, Infraestructura y Construcciones en Proceso		
Bienes muebles e Intangibles		
Otros Orígenes de Inversión	22,478	10,442
Aplicación		
Bienes Inmuebles, Infraestructura y Construcciones en Proceso	(386,938)	(643,350)
Bienes muebles e Intangibles	(287,469)	(38,574)
Otras Aplicaciones de Inversión	(434,097)	(51,746)
Flujos Netos de Efectivo por Actividades de Inversión	(1,086,025)	(723,229)
Flujo de Efectivo de las Actividades de Financiamiento		
Origen		
Otros Orígenes de Financiamiento	151,542	99,497
Aplicación		
Servicios de la Deuda	(1,314)	(1,756)
Interno	(1,314)	(1,756)
Externo		
Otras Aplicaciones de Financiamiento	(65,100)	(32,426)
Flujos Neto de Efectivo por Actividades de Financiamiento	85,127	65,314
Incremento/Disminución Neta en el Efectivo y Equivalente al Efectivo	82,053	813,122
Efectivo y Equivalentes al Efectivo al Inicio del Ejercicio	2,669,798	2,041,024
Efectivo y Equivalentes al Efectivo al Final del Ejercicio	2,751,851	2,854,146

C.P. Rafael Serna Sánchez
Secretario de Finanzas
y Tesorería

C. Sofía Lorena Leal Herrera
Síndica Primera
Republicano Ayuntamiento



ESTADO DE CAMBIOS EN LA SITUACIÓN FINANCIERA
MUNICIPIO DE SAN PEDRO GARZA GARCÍA
AL 31 DE OCTUBRE DE 2024
MILES DE PESOS

	Origen	Aplicación
ACTIVO	(205,289)	536,836
Activo Circulante	(77,000)	92,388
Efectivo y Equivalentes		82,053
Derechos a Recibir Efectivo o Equivalentes		10,335
Derechos a Recibir Bienes o Servicios	(77,000)	
Inventarios		
Almacenes		
Estimación por Pérdida o Deterioro de Activos Circulantes		
Otros Activos Circulantes		
Activo No Circulante	(128,289)	444,448
Inversiones Financieras a Largo Plazo		19,978
Derechos a Recibir Efectivo o Equivalentes a Largo Plazo		
Bienes Inmuebles, Infraestructura y Construcciones en Proceso		155,838
Bienes Muebles		247,872
Activos Intangibles		20,760
Depreciación, Deterioro y Amortización Acumulada de Bienes	(128,289)	
Activos Diferidos		
PASIVO	75,015	(55,239)
Pasivo Circulante	75,015	(27,212)
Cuentas por Pagar a Corto Plazo	69,477	
Documentos por Pagar a Corto Plazo		
Porción a Corto Plazo de la Deuda Pública a Largo Plazo	473	
Pasivos Diferidos a Corto Plazo	4,831	
Fondos y Bienes de Terceros en Garantía y/o Administración a Corto Plazo		(27,212)
Otros Pasivos a Corto Plazo	233	
Pasivo No Circulante	0	(28,027)
Deuda Pública a Largo Plazo		(7,120)
Pasivos Diferidos a Largo Plazo		
Fondos y Bienes de Terceros en Garantía y/o en Administración a Largo Plazo		(20,908)
HACIENDA PÚBLICA/ PATRIMONIO	711,395	(399,624)
Hacienda Pública/Patrimonio Generado	711,395	(399,624)
Resultados del Ejercicio (Ahorro / Desahorro)	711,395	
Resultados de Ejercicios Anteriores		(393,484)
Rectificaciones de Resultados de Ejercicios Anteriores		(6,140)

Bajo protesta de decir verdad declaramos que los Estados Financieros, son razonablemente correctos y son responsabilidad del emisor.

C.P. Rafael Serna Sánchez

Secretario de Finanzas
y Tesorería

C. Sofía Lorena Leal Herrera

Síndica Primera
Republicano Ayuntamiento



REPORTE ANALÍTICO DEL ACTIVO
MUNICIPIO DE SAN PEDRO GARZA GARCÍA
AL 31 DE OCTUBRE DE 2024
MILES DE PESOS

Cuenta Contable	Saldo Inicial 1	Cargos del Periodo 2	Abonos del Periodo 3	Saldo Final SF 4(1+2-3)	Variación del Periodo (SI-SF) (4-1)
ACTIVO					
Activo Circulante	2,859,248	13,770,345	13,754,957	2,874,635	15,388
Efectivo y Equivalentes	2,669,798	13,566,713	13,484,660	2,751,851	82,053
Derechos a Recibir Efectivo o Equivalentes	20,639	111,405	101,071	30,973	10,335
Derechos a Recibir Bienes o Servicios	168,811	92,226	169,226	91,811	(77,000)
Activo No Circulante	3,389,915	1,348,344	1,032,185	3,706,074	316,159
Inversiones Financieras a Largo Plazo	206,692	19,978	-	226,670	19,978
Bienes Inmuebles, Infraestructura y Construcciones en Proceso	2,942,748	1,031,080	875,242.62	3,098,586	155,838
Bienes Muebles	1,306,644	261,175	13,304	1,554,516	247,872
Activos Intangibles	114,284	26,293	5,533.12	135,044	20,760
Depreciación, Deterioro y Amortización Acumulada de Bienes	(1,240,867)	9,817	138,106	(1,369,156)	(128,289)
Activos Diferidos	60,414	-	-	60,414	-
Total	6,249,163	15,118,688	14,787,142	6,580,709	331,547

Bajo protesta de decir verdad declaramos que los Estados Financieros, son razonablemente correctos y son responsabilidad del emisor.


C.P. Rafael Serra Sánchez
Secretario de Finanzas
y Tesorería



C. Sofia Lorena Leal Herrera
Síndica Primera
Republicano Ayuntamiento




**REPORTE ANALÍTICO DEL PASIVO Y PATRIMONIO
MUNICIPIO DE SAN PEDRO GARZA GARCÍA
AL 31 DE OCTUBRE DE 2024
MILES DE PESOS**

Cuenta Contable	Saldo Inicial 1	Cargos del Período 2	Abonos del Período 3	Saldo Final SF 4(1+3-2)	Variación del Período (SI-SF) (4-1)
PASIVO					
Pasivo Circulante	389,655	3,410,255	3,458,058	437,458	47,803
Cuentas por Pagar a Corto Plazo	341,611	3,330,734	3,400,211	411,088	69,477
Porción a Corto Plazo de la Deuda Pública a Largo Plazo	8,025	6,646	7,120	8,498	473
Pasivos Diferidos a Corto Plazo	11	1,662	6,494	4,842	4,831
Fondos y Bienes de Terceros en Garantía y/o Administración a Corto Plazo	39,595	69,913	42,701	12,383	(27,212)
Ingresos por clasificar	413	1,298	1,532	646	233
Pasivo No Circulante	511,047	111,981	83,954	483,021	(28,026)
Deuda Pública a Largo Plazo	17,798	7,120	-	10,679	(7,120)
Provisiones a Largo Plazo	493,249	104,862	83,954	472,342	(20,908)
Hacienda Pública / Patrimonio	5,348,461	589,501	901,274	5,660,232	311,772
Hacienda Pública / Patrimonio Contribuido	8,369	-	-	8,369	-
Donaciones de capital	8,369	-	-	8,369	-
Hacienda Pública / Patrimonio Generado	5,340,091	589,501	901,274	5,651,863	311,772
Resultados de Ejercicios Anteriores	5,126,283	582,649	900,560	5,444,194	317,911
Revalúos	60,971	-	-	60,971	-
Rectificaciones de Resultados de Ejercicios Anteriores	152,837	6,852	714	146,698	(6,138)
Total	6,249,163	4,111,737	4,443,286	6,580,709	331,547

Bajo protesta de decir verdad declaramos que los Estados Financieros, son razonablemente correctos y son responsabilidad del emisor.


C.P. Rafael Serna Sánchez
Secretario de Finanzas
y Tesorería


C. Sofía Lprena Leal Herrera
Sindica Primera
Republicano Ayuntamiento




MUNICIPIO DE SAN PEDRO GARZA GARCIA
ESTADO ANALÍTICO DE DEUDA PÚBLICA Y OTROS PASIVOS
AL 31 DE OCTUBRE DE 2024
MILES DE PESOS

Denominación de las deudas	Moneda de Contratación	Institución o País Acreedor	Saldos al 31 de diciembre de 2023	Movimientos					Saldos al 31 de octubre de 2024	
				Operación del endeudamiento del Periodo		Endeudamiento Neto del Periodo	Depuración o Conciliación	Variación del endeudamiento del periodo		
				Amortización Bruta	Colocación Bruta					
DEUDA PÚBLICA										
Corto Plazo										
Arrendamientos Financieros:	Pesos	TICSA	8,025	(6,646)				7,119		8,498
Largo Plazo										
Arrendamiento Financieros:	Pesos	TICSA	17,798					(7,119)		10,679
OTROS PASIVOS										
Proveedores por Pagar a Corto Plazo	Pesos		341,611					69,477		411,088
Pasivos Diferidos a Corto Plazo	Pesos		11					4,831		4,842
Fondos y Bienes de Terceros en Garantía y/o Administración a Corto Plazo	Pesos		39,595					(27,212)		12,383
Otros Pasivos a Corto Plazo	Pesos		413					233		646
Provisiones a Largo Plazo	Pesos		493,249					(20,908)		472,342
Total Deuda y Otros Pasivos			900,702							920,478

Bajo protesta de decir verdad declaramos que los Estados Financieros, son razonablemente correctos y son responsabilidad del emisor.


C.P. Rafael Serna Sánchez
 Secretario de Finanzas
 y Tesorería


C. Sofía Lorena Leal Herrera
 Sindica Primera
 Republicano Ayuntamiento