



ESTADO DE SITUACIÓN FINANCIERA
MUNICIPIO DE SAN PEDRO GARZA GARCIA
AL 30 DE NOVIEMBRE DE 2024 Y AL 31 DE DICIEMBRE DE 2023
MILES DE PESOS

	2024	2023		2024	2023
ACTIVO			PASIVO		
<i>Activo Circulante</i>			<i>Pasivo Circulante</i>		
Efectivo y Equivalentes	2,718,866	2,669,798	Cuentas Por Pagar a Corto Plazo	466,972	341,611
Derechos a Recibir Efectivo o Equivalentes	33,040	20,639	Porción a Corto Plazo de la Deuda Pública a Largo Plazo	8,547	8,025
Derechos a Recibir Bienes o Servicios	79,795	168,811	Pasivos Diferidos a Corto Plazo	4,842	11
Total de Activos Circulantes	2,831,701	2,859,248	Fondos y Bienes de Terceros en Garantía y/o Administración a Corto Plazo	14,564	39,595
			Otros Pasivos a Corto Plazo	649	413
			Total de Pasivos Circulantes	495,575	389,655
<i>Activo No Circulante</i>			<i>Pasivo No Circulante</i>		
Inversiones Financieras a LP	227,533	206,692	Deuda Pública a Largo Plazo	9,944	17,798
Bienes Inmuebles, Infraestructura y Construcciones en Proceso	3,147,173	2,942,748	Provisiones a Largo Plazo	454,766	493,249
Bienes Muebles	1,558,972	1,306,644	Total de Pasivos No Circulantes	464,710	511,047
Activos Intangibles	134,953	114,284			
Depreciación, Deterioro y Amortización Acumulada de Bienes	(1,383,659)	(1,240,867)	Total de Pasivo	960,285	900,702
Activos Diferidos	60,414	60,414			
Total de Activos No Circulantes	3,745,386	3,389,915	HACIENDA PÚBLICA / PATRIMONIO		
Total de Activos	6,577,087	6,249,163	Hacienda Pública/Patrimonio Contribuido	8,369	8,369
			Donaciones de Capital	8,369	8,369
			Hacienda Pública/Patrimonio Generado	5,608,433	5,340,091
			Resultado del Ejercicio Ahorro / Desahorro	667,525	1,043,747
			Resultado de Ejercicios Anteriores	4,732,741	4,082,536
			Revalúos	60,971	60,971
			Rectificaciones de Resultado de Ejercicios Anteriores	147,196	152,837
			Total Hacienda Pública / Patrimonio	5,616,802	5,348,461
			Total de Pasivo y Hacienda Pública	6,577,087	6,249,163

Bajo protesta de decir verdad declaramos que los Estados Financieros, son razonablemente correctos y son responsabilidad del emisor.

C.P. Rafael Serna Sánchez

Secretario de Finanzas
y Tesorería

C. Sofia Lorena Leal Herrera

Síndica Primera
Republicano Ayuntamiento



ESTADO DE ACTIVIDADES
MUNICIPIO DE SAN PEDRO GARZA GARCIA
AL 30 DE NOVIEMBRE DE 2024 Y 2023
MILES DE PESOS

	2024	2023
INGRESOS Y OTROS BENEFICIOS		
Ingresos de Gestión		
Impuestos	1,576,764	1,441,432
Derechos	192,174	132,487
Productos	362,976	299,619
Aprovechamientos	139,567	115,927
Participaciones, Aportaciones, Convenios, Incentivos Derivados de la Colaboración Fiscal, Fondos Distintos de Aportaciones, Transferencias, Asignaciones, Subsidios y Subvenciones, y Pensiones y Jubilaciones		
Participaciones, Aportaciones, Convenios, Incentivos Derivados de la Colaboración Fiscal y Fondos Distintos de Aportaciones	2,081,156	2,167,901
Otros Ingresos y Beneficios		
Otros Ingresos y Beneficios Varios	2,794	35,597
Total de Ingresos y Otros Beneficios	<u>4,355,432</u>	<u>4,192,963</u>
GASTOS Y OTRAS PÉRDIDAS		
Gastos de Funcionamiento		
Servicios Personales	1,408,368	1,373,221
Materiales y Suministros	319,763	245,624
Servicios Generales	1,081,325	685,658
Transferencias, Asignaciones, Subsidios y otras Ayudas		
Transferencias Internas y Asignaciones al Sector Público	217,533	135,214
Subsidios y Subvenciones	-	16,020
Ayudas Sociales	71,210	51,455
Pensionamientos y Jubilaciones	202,918	180,725
Intereses, Comisiones y Otros Gastos de la Deuda Pública		
Intereses de la Deuda Pública	1,425	1,912
Otros Gastos y Pérdidas Extraordinarias		
Estimaciones, Depreciaciones, Deterioros, Obsolescencias y Amortizaciones	153,645	141,838
Inversión Pública		
Inversión Pública No Capitalizable	231,721	56,774
Total de Gastos y Otras Pérdidas	<u>3,687,907</u>	<u>2,888,441</u>
Resultados del Ejercicio (Ahorro/Desahorro)	<u>667,525</u>	<u>1,304,522</u>

Bajo protesta de decir verdad declaramos que los Estados Financieros, son razonablemente correctos y son responsabilidad del emisor.

C.P. Rafael Serna Sánchez
Secretario de Finanzas
y Tesorería


C. Sofía Lorena Leal Herrera
Síndica Primera
Republicano Ayuntamiento



**ESTADO DE VARIACION EN LA HACIENDA PÚBLICA/PATRIMONIO
MUNICIPIO DE SAN PEDRO GARZA GARCIA
AL 30 DE NOVIEMBRE DE 2024 Y AL 31 DE DICIEMBRE DE 2023**

Concepto	Hacienda Pública/ Patrimonio Contribuido	Hacienda Pública /Patrimonio Generado de Ejercicios Anteriores	Hacienda Pública /Patrimonio Generado del Ejercicio	Exceso o Insuficiencia en la Actualización de la Hacienda Pública / Patrimonio	Total
Hacienda Pública / Patrimonio Neto al 31 de diciembre de 2022	8,369	3,402,668	916,560		4,327,598
Hacienda Pública/Patrimonio Contribuido Neto de 2023					
Donaciones de Capital					-
Hacienda Pública / Patrimonio Generado al 31 de diciembre de 2023					-
Resultados del Ejercicio (Ahorro/Desahorro)			1,043,747		1,043,747
Resultados de Ejercicios Anteriores		916,560	(916,560)		-
Rectificaciones de Resultados de Ejercicios Anteriores		(22,884)			(22,884)
Hacienda Pública / Patrimonio Neto al 31 de diciembre de 2023	8,369	4,296,344	1,043,747		5,348,461
Variaciones de la Hacienda Pública / Patrimonio Generado Neto 2024					
Resultados del Ejercicio (Ahorro/Desahorro)			667,525		667,525
Resultados de Ejercicios Anteriores		1,043,747	(1,043,747)		-
Rectificaciones de Resultados de Ejercicios Anteriores		(399,183)			(399,183)
Hacienda Pública / Patrimonio Neto al 30 de noviembre de 2024	8,369	4,940,908	667,525		5,616,802

Bajo protesta de decir verdad declaramos que los Estados Financieros, son razonablemente correctos y son responsabilidad del emisor.


C.P. Rafael Serna Sánchez
Secretario de Finanzas
y Tesorería


C. Sofía Lorena Leal Herrera
Síndica Primera
Republicano Ayuntamiento




ESTADO DE FLUJOS DE EFECTIVO
MUNICIPIO DE SAN PEDRO GARZA GARCIA
AL 30 DE NOVIEMBRE DE 2024 Y 2023

MILES DE PESOS

	2024	2023
Flujo de Efectivo de las Actividades de Operación		
Origen		
Impuestos	1,576,764	1,441,432
Derechos	192,174	132,487
Productos	362,976	299,619
Aprovechamientos	139,567	115,927
Participaciones	1,776,585	1,827,351
Aportaciones	304,572	329,156
Convenios		11,394
Otros Ingresos de operación	2,794	35,597
Aplicación		
Servicios Personales	1,408,368	1,373,221
Materiales y Suministros	319,763	245,624
Servicios Generales	1,081,325	685,658
Ayudas Sociales	71,210	51,455
Transferencias Internas y Asignaciones al Sector Público	217,533	135,214
Subsidios y Subvenciones	-	16,020
Pensiones y Jubilaciones	202,918	180,725
Transferencias a Fideicomisos, Mandatos y Contratos Analogos	-	-
Flujos Netos de Efectivo por Actividades de Operación	1,054,315	1,505,047
Flujos de Efectivo de las Actividades de Inversión		
Origen		
Bienes Inmuebles, Infraestructura y Construcciones en Proceso		
Bienes muebles e Intangibles		
Otros Orígenes de Inversión	22,920	10,486
Aplicación		
Bienes Inmuebles, Infraestructura y Construcciones en Proceso	(436,145)	(722,827)
Bienes muebles e Intangibles	(291,834)	(52,435)
Otras Aplicaciones de Inversión	(434,960)	(53,035)
Flujos Netos de Efectivo por Actividades de Inversión	(1,140,020)	(817,811)
Flujo de Efectivo de las Actividades de Financiamiento		
Origen		
Otros Orígenes de Financiamiento	219,445	169,776
Aplicación		
Servicios de la Deuda	(1,425)	(1,912)
Interno	(1,425)	(1,912)
Externo		
Otras Aplicaciones de Financiamiento	(83,247)	(21,752)
Flujos Neto de Efectivo por Actividades de Financiamiento	134,773	146,111
Incremento/Disminución Neta en el Efectivo y Equivalente al Efectivo	49,068	833,347
Efectivo y Equivalentes al Efectivo al Inicio del Ejercicio	2,669,798	2,041,024
Efectivo y Equivalentes al Efectivo al Final del Ejercicio	2,718,866	2,874,371


C.P. Rafael Serna Sánchez
Secretario de Finanzas
y Tesorería


C. Sofía Lorena Leal Herrera
Síndica Primera
Republicano Ayuntamiento



ESTADO DE CAMBIOS EN LA SITUACIÓN FINANCIERA
MUNICIPIO DE SAN PEDRO GARZA GARCÍA
AL 30 DE NOVIEMBRE DE 2024
MILES DE PESOS

	Origen	Aplicación
ACTIVO	(231,807)	559,731
Activo Circulante	(89,016)	61,469
Efectivo y Equivalentes		49,068
Derechos a Recibir Efectivo o Equivalentes		12,401
Derechos a Recibir Bienes o Servicios	(89,016)	
Inventarios		
Almacenes		
Estimación por Pérdida o Deterioro de Activos Circulantes		
Otros Activos Circulantes		
Activo No Circulante	(142,791)	498,262
Inversiones Financieras a Largo Plazo		20,841
Derechos a Recibir Efectivo o Equivalentes a Largo Plazo		
Bienes Inmuebles, Infraestructura y Construcciones en Proceso		204,424
Bienes Muebles		252,328
Activos Intangibles		20,669
Depreciación, Deterioro y Amortización Acumulada de Bienes	(142,791)	
Activos Diferidos		
PASIVO	130,951	(71,368)
Pasivo Circulante	130,951	(25,031)
Cuentas por Pagar a Corto Plazo	125,361	
Documentos por Pagar a Corto Plazo		
Porción a Corto Plazo de la Deuda Pública a Largo Plazo	522	
Pasivos Diferidos a Corto Plazo	4,831	
Fondos y Bienes de Terceros en Garantía y/o Administración a Corto Plazo		(25,031)
Otros Pasivos a Corto Plazo	236	
Pasivo No Circulante	0	(46,338)
Deuda Pública a Largo Plazo		(7,854)
Pasivos Diferidos a Largo Plazo		
Fondos y Bienes de Terceros en Garantía y/o en Administración a Largo Plazo		(38,483)
HACIENDA PÚBLICA/ PATRIMONIO	667,525	(399,183)
Hacienda Pública/Patrimonio Generado	667,525	(399,183)
Resultados del Ejercicio (Ahorro / Desahorro)	667,525	
Resultados de Ejercicios Anteriores		(393,541)
Rectificaciones de Resultados de Ejercicios Anteriores		(5,642)

Bajo protesta de decir verdad declaramos que los Estados Financieros, son razonablemente correctos y son responsabilidad del emisor.

C.P. Rafael Serna Sánchez

Secretario de Finanzas
y Tesorería

C. Sofia Lorena Leal Herrera


Síndica Primera
Republicano Ayuntamiento



REPORTE ANALÍTICO DEL ACTIVO
MUNICIPIO DE SAN PEDRO GARZA GARCÍA
AL 30 DE NOVIEMBRE DE 2024
MILES DE PESOS

Cuenta Contable	Saldo Inicial 1	Cargos del Periodo 2	Abonos del Periodo 3	Saldo Final SF 4(1+2-3)	Variación del Periodo (SI-SF) (4-1)
ACTIVO					
Activo Circulante	2,859,248	15,055,460	15,083,007	2,831,701	(27,547)
Efectivo y Equivalentes	2,669,798	14,845,965	14,796,897	2,718,866	49,068
Derechos a Recibir Efectivo o Equivalentes	20,639	117,269	104,868	33,040	12,401
Derechos a Recibir Bienes o Servicios	168,811	92,226	181,242	79,795	(89,016)
Activo No Circulante	3,389,915	1,404,058	1,048,587	3,745,386	355,471
Inversiones Financieras a Largo Plazo	206,692	20,841	-	227,533	20,841
Bienes Inmuebles, Infraestructura y Construcciones en Proceso	2,942,748	1,081,567	877,142.26	3,147,173	204,424
Bienes Muebles	1,306,644	265,631	13,304	1,558,972	252,328
Activos Intangibles	114,284	26,202	5,533.12	134,953	20,669
Depreciación, Deterioro y Amortización Acumulada de Bienes	(1,240,867)	9,817	152,608	(1,383,659)	(142,791)
Activos Diferidos	60,414	-	-	60,414	-
Total	6,249,163	16,459,518	16,131,594	6,577,087	327,924

Bajo protesta de decir verdad declaramos que los Estados Financieros, son razonablemente correctos y son responsabilidad del emisor:


C.P. Rafael Serna Sánchez
Secretario de Finanzas
y Tesorería



C. Sofía Lorena Leal Herrera
Sindica Primera
Republicano Ayuntamiento



**REPORTE ANALÍTICO DEL PASIVO Y PATRIMONIO
MUNICIPIO DE SAN PEDRO GARZA GARCÍA
AL 30 DE NOVIEMBRE DE 2024
MILES DE PESOS**

Cuenta Contable	Saldo Inicial 1	Cargos del Período 2	Abonos del Período 3	Saldo Final SF 4(1+3-2)	Variación del Período (SI-SF) (4-1)
PASIVO					
Pasivo Circulante	389,655	3,652,373	3,758,294	495,575	105,920
Cuentas por Pagar a Corto Plazo	341,611	3,571,437	3,696,798	466,972	125,361
Porción a Corto Plazo de la Deuda Pública a Largo Plazo	8,025	7,332	7,854	8,547	522
Pasivos Diferidos a Corto Plazo	11	1,662	6,494	4,842	4,831
Fondos y Bienes de Terceros en Garantía y/o Administración a Corto Plazo	39,595	70,644	45,613	14,564	(25,031)
Ingresos por clasificar	413	1,298	1,535	649	236
Pasivo No Circulante	511,047	131,155	84,817	464,710	(46,337)
Deuda Pública a Largo Plazo	17,798	7,854	-	9,944	(7,854)
Provisiones a Largo Plazo	493,249	123,300	84,817	454,766	(38,483)
Hacienda Pública / Patrimonio	5,348,461	589,655	857,999	5,616,803	268,343
Hacienda Pública / Patrimonio Contribuido	8,369	-	-	8,369	-
Donaciones de capital	8,369	-	-	8,369	-
Hacienda Pública / Patrimonio Generado	5,340,091	589,655	857,999	5,608,434	268,343
Resultados de Ejercicios Anteriores	5,126,283	582,710	856,694	5,400,267	273,984
Revalúos	60,971	-	-	60,971	-
Rectificaciones de Resultados de Ejercicios Anteriores	152,837	6,945	1,305	147,197	(5,640)
Total	6,249,163	4,373,183	4,701,110	6,577,087	327,924

Bajo protesta de decir verdad declaramos que los Estados Financieros, son razonablemente correctos y son responsabilidad del emisor.


C.P. Rafael Serma Sánchez
Secretario de Finanzas
y Tesorería


C. Sofia Lorena Leal Herrera
Síndica Primera
Republicano Ayuntamiento



MUNICIPIO DE SAN PEDRO GARZA GARCIA
ESTADO ANALÍTICO DE DEUDA PÚBLICA Y OTROS PASIVOS
AL 30 DE NOVIEMBRE DE 2024
MILES DE PESOS

Denominación de las deudas	Moneda de Contratación	Institución o País Acreedor	Saldos al 31 de diciembre de 2023	Movimientos					Saldos al 30 de noviembre de 2024
				Operación del endeudamiento del Periodo			Depuración o Conciliación	Variación del endeudamiento del periodo	
				Amortización Bruta	Colocación Bruta	Endeudamiento Neto del Periodo			
DEUDA PÚBLICA									
Corto Plazo									
Arrendamientos Financieros:	Pesos	TICSA	8,025	(7,332)				7,854	8,547
Largo Plazo									
Arrendamiento Financieros:	Pesos	TICSA	17,798					(7,854)	9,944
OTROS PASIVOS									
Proveedores por Pagar a Corto Plazo	Pesos		341,611					125,361	466,972
Pasivos Diferidos a Corto Plazo	Pesos		11					4,831	4,842
Fondos y Bienes de Terceros en Garantía y/o Administración a Corto Plazo	Pesos		39,595					(25,031)	14,564
Otros Pasivos a Corto Plazo	Pesos		413					236	649
Provisiones a Largo Plazo	Pesos		493,249					(38,483)	454,766
Total Deuda y Otros Pasivos			900,702						960,285

Bajo protesta de decir verdad declaramos que los Estados Financieros, son razonablemente correctos y son responsabilidad del emisor.


C.P. Rafael Serma Sánchez
 Secretario de Finanzas
 y Tesorería


C. Sofia Lorena Leal Herrera
 Síndica Primera
 Republicano Ayuntamiento